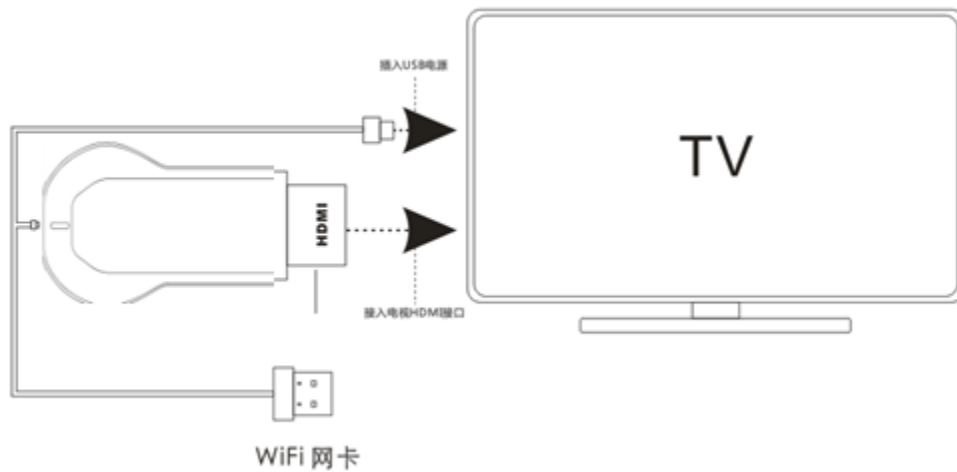




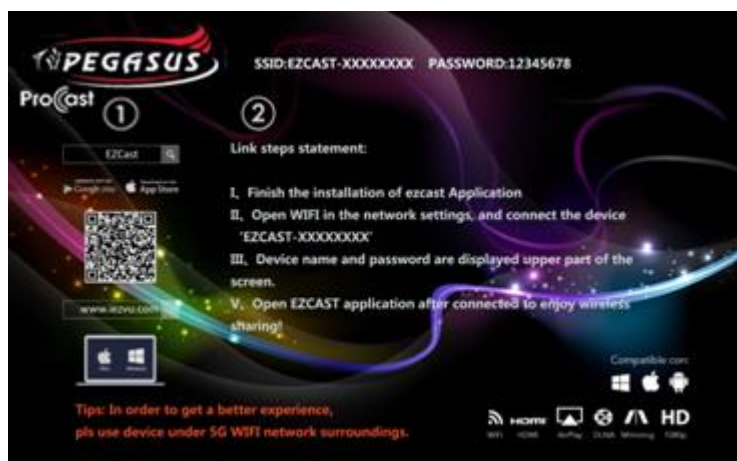
- 2.4GHz/5GHz dual-band optional.

راهنمای کاربر





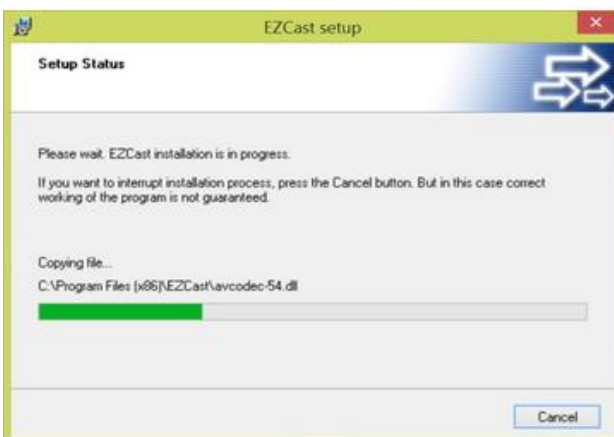
اتصالات به تلویزیون توسط پورت HDMI و پورت USB امکان پذیر بوده و منبع برق دستگاه توسط پورت USB تامین میشود.



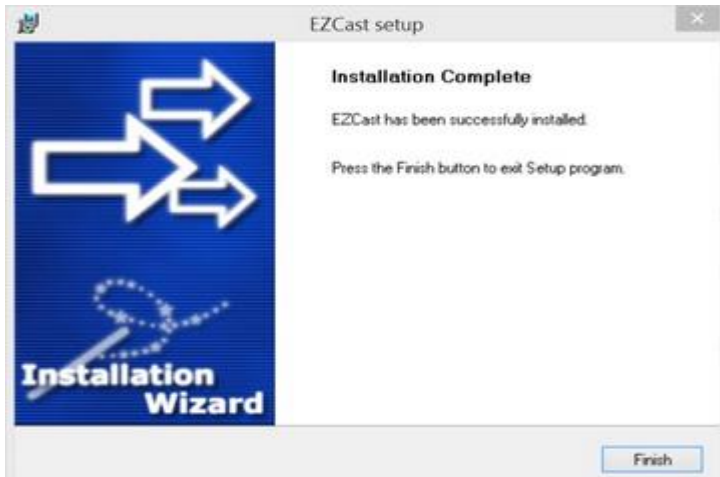
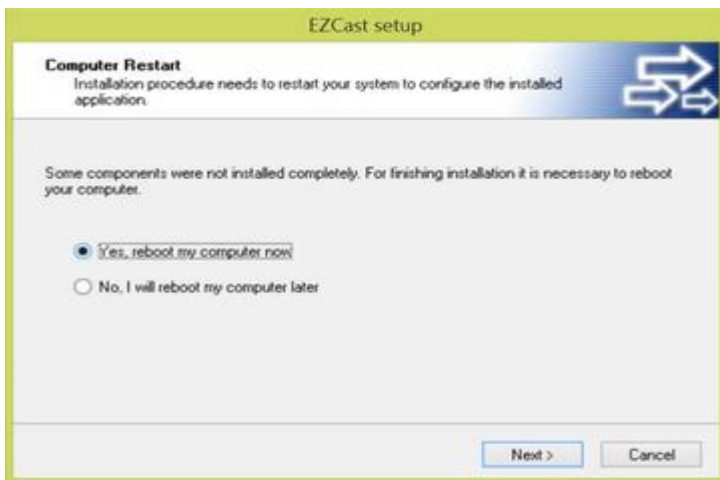
هنگامیکه توسط کنترل تلویزیون وارد کانال HDMI میشوید میتوانید تصویر گیرنده بیسیم خود را مشاهده کنید. مانند تصویر بالا.... در این تصویر شما میتوانید نام و رمز گیرنده خود را در بالای تصویر مشاهده کنید.

حال شما در دستگاه تبلت یا گوشی و یا کامپیوتر خود در قسمت WiFi وارد شده و با پیدا کردن نام گیرنده بیسیم خود اقدام به اتصال از طریق WiFi مینمایید .

از سایت nadercomputer.ir یا GooglePlay.com پس از دریافت فایل EZCast اقدام به نصب نرم افزار کرده و مراحل نصب را مانند تصاویر زیر انجام می دهید .



در صورتیکه Firewall ویندوز فعال میباشد در هنگام نصب به برنامه اجازه دستیابی از میان امنیت Firewall را بدهید .



پس از نصب در صورت دریافت پیام راه اندازی مجدد ویندوز اقدام نمائید.



حال برنامه را اجرا کرده و در ابتدای کار اسم گیرنده خود را انتخاب و پس از وارد نمودن رمز عبور با سخت افزار گیرنده بیسیم ارتباط برقرار کنید.



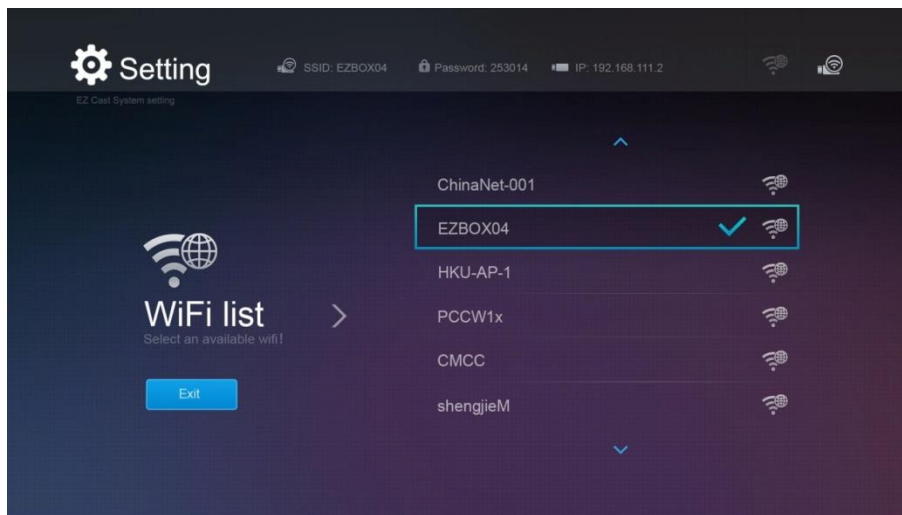
اسم و رمز عبور را میتوان از بالای تصویر ظاهر شده در تلویزیون خود مشاهده کنید.



در صورتی که تمامی مراحل بدرستی انجام شده باشد تصویر بالا ظاهر میشود

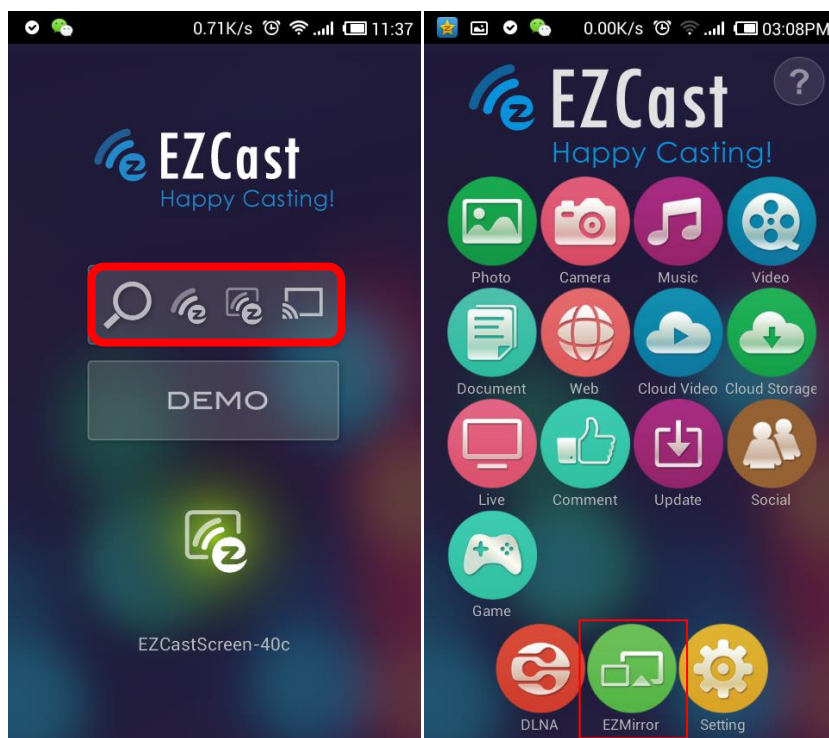


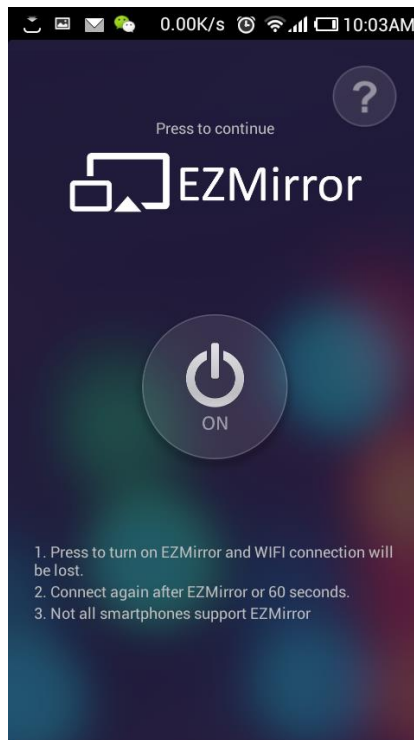
حال در قسمتهای مختلف میتوان موسیقی - عکس - فیلم و یا صفحات اینترنتی را بروی تلویزیون خود مشاهده کنید. همچنین برای متصل شدن به اینترنت محل خود و استفاده همزمان از گیرنده بیسیم در قسمت تنظیمات میتوانید با وارد کردن رمز عبور WiFi خود در EZCast آنلاین باشید.



نصب بر روی اندروید

پس از نصب و اجرای نرم افزار با انتخاب گزینه بالایی در صفحه اصلی می‌توانید از امکانات برنامه همانند توضیحاتی که در مورد نسخه ویندوزی آن در بالا گفته شد بهره ببرید . مثل تصویر زیر





در صورتیکه گوشی یا تبلت شما در لیست ارائه شده از طرف سایت باشد شما میتوانید در قسمت پایین وسط با انتخاب این گزینه شما میتوانید صفحه گوشی یا تبلت و در کامپیوتر صفحه ویندوز خود را بطور کامل بروی تلویزیون به اشتراک درآورید .



نصب بر روی Mac iOS



برای گوشی و تبلتهای Apple از ابزار AirPlay جهت ارتباط با ProCast 5G HDMI DONGLE میتوان استفاده کنید.

درمورد گوشی و تبلتهای قدیمی تر که فاقد ابزار AirPlay میباشد میتوان از نرم افزار EZCast نسخه iOS جهت



در این قسمت میتوان وضوح صفحه نمایش - تغییرات رمز عبور - اتصال به اینترنت - نوع زبان و یا در قسمت بروز رسانی در صورت وجود میتوان سخت افزار گیرنده بی سیم خود را بروز رسانی کرد.

